



SIMBA



MOM'S MAG

聽媽媽怎麼說

## 給正在孕育新生命的你

懷孕不只是身體的改變，更是一段重新認識自己的旅程，或許有些不安，有些期待，也有些手足無措

這份手冊，就是為了陪你走過這些時刻，我們整理了孕期的實用指引，也精選了我們真心推薦的好物，像一位貼心的朋友，把經驗與愛裝進每一頁，願你在閱讀的時候，感受到支持，也記得，你正在做一件了不起的事，而且，越來越美



## 孕期營養與體重

孕期階段	營養補充	體重增加建議
第一孕期(0-12週)	葉酸、B群、益生菌、DHA	0-2kg
第二孕期(13-27週)	葉酸、B群、益生菌、DHA、鐵	<1.3kg/月
第三孕期(28週-產前)	DHA、鐵、鈣、卵磷脂、維生素D3	<1.5kg/月

💡 小提醒：整個孕期體重增加建議不超過12公斤

### 葉酸

幫助神經管發育完整，降低早產風險，建議從備孕就開始補充

### B群

協助代謝與神經穩定，減緩孕吐不適並減少孕期疲勞感

### 益生菌

維持腸道菌叢平衡，改善便秘與脹氣，增強消化與防護力

### DHA

促進胎兒腦部與視覺發展，有助胎兒專注力與神經系統成熟

### 鐵質

促進紅血球生成與氧氣運送，預防孕期常見貧血與頭暈

### 鈣

有助鞏固骨骼和牙齒發育，緩解孕媽咪抽筋、牙齒酸軟的狀況

### 卵磷脂

幫助乳腺通暢與產後修復，哺乳期也能維持分泌順暢

### 維生素 D3

促進鈣質吸收與骨骼健康，陽光不足或冬季尤其需要補充

★ 資料整理參考臨床營養師指引，並依據國民健康署、WHO與ACOG等國內外孕期營養建議編製





# 孕期飲食大全

## 孕媽咪怎麼吃？

孕期飲食大原則，我們想提醒你：

- 少量多餐不勉強進食 —— 順著身體的節奏，舒服吃最重要
- 注意飲食衛生預防感染 —— 避免生食，確保每口都安心
- 選擇天然食材取代加工食品 —— 減少添加物，營養更純淨
- 多喝水少喝含糖飲料 —— 補水是關鍵，養胎又排毒
- 搭配適度活動 —— 散步或孕婦瑜伽，每天30分鐘就很棒

 綠燈/這樣吃準沒錯

全穀雜糧類	豆魚蛋肉類	蔬菜類	水果類
			
<p>少加工精緻 多纖維多種類 ★口感綿密鬆軟的 根莖類也是澱粉</p>	<p>豆-豆腐/豆漿 魚-海水/小型 蛋-每天1-2顆 肉-雞/豬/牛/羊 ★避免加工肉品</p>	<p>每餐蔬菜 多種顏色 減少生食</p>	<p>多種顏色 多種種類 控制份量</p>


 橘燈/這些食物盡量少吃



 紅燈/這些食物請say no



酒精會影響胎兒發育，即使煮過仍可能殘留酒精，如燒酒雞、醉蝦、紅酒燉牛肉等不建議食用，而生食易感染細菌與寄生蟲問題，也建議孕媽咪煮熟後再食用

 小提醒：孕期飲食重點是吃對，不用大補，每天均衡、適量最重要

★資料整理參考臨床營養師指引，並依據國民健康署、WHO與ACOG等國內外孕期營養建議編製

★僅供參考，請依照個人營養師、醫師建議調整

 小提醒：不小心吃到也別自責，放輕鬆、持續留意觀察就好



## 這是一堂... 所有新手必讀的育兒先修課

剛踏入新手育兒的世界  
就像闖進一個沒有考前範圍的期中考

PPSU、玻璃材質哪個好？

新生兒奶瓶怎麼挑？

泡奶溫度一定70°C嗎？

泡好奶可以放多久？

寶寶打嗝打不停怎麼辦？

嬰幼兒感染腸病毒怎麼辦？

新生兒怎麼洗澡？

...more

當媽媽的第一堂課  
什麼都不會也沒關係

每個「不會」，都是愛的起點  
這份攻略，寫給第一次當媽的你  
陪你安心從「怎麼辦？」走到「我懂了」



閱讀全攻略

## 新手爸媽熱門題

### PPSU vs. 玻璃奶瓶怎麼選？

新手爸媽最常問到：哪種奶瓶材質最適合新生階段？

其實**奶瓶材質的選擇以使用者需求為主**，蠻多鐵粉跟我們分享新生兒階段會以「**在家用玻璃，外出用PPSU**」的方式搭配使用，下表一次列出PPSU奶瓶、玻璃奶瓶材質差異，讓你們對奶瓶材質有第一步的認識

PPSU奶瓶		玻璃奶瓶
耐高溫197°C	耐熱	耐高溫600°C
琥珀色	顏色	晶透
輕盈耐摔	特性	導熱快，溫奶快速
蒸氣、紫外線、沸水消毒	消毒方式	蒸氣、紫外線、沸水消毒
一瓶8用	延伸用法	一瓶3用

### 新生兒奶瓶準備幾支？

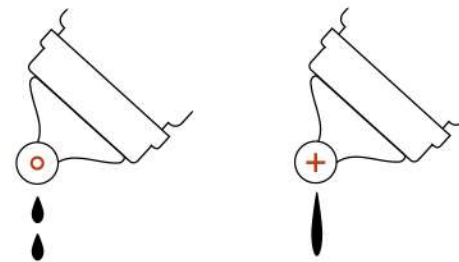
奶瓶準備數量也是新手爸媽最常遇到的問題，老手媽媽**建議可先備齊4大2小**，因為新生兒一天約6至8次奶，為避免餵完奶立刻陷入洗奶瓶輪迴，**6支奶瓶滿足新生兒一天所需**。也因新生兒胃容量較小、奶量不多，小奶瓶即可滿足一餐所需，但寶寶成長及奶量速度變化快，大容量奶瓶可銜接不同成長階段奶量變化，也能滿足食量較大寶寶的需求



大奶瓶：270、360ml  
小奶瓶：180、200ml

## 防脹氣奶嘴孔徑怎麼分？

蘊蜜奶瓶系列搭配的Aspir 5.0智能減壓超柔防脹氣奶嘴，依**出乳方式分為圓孔、十字孔**，**挑選奶嘴需依寶寶喝奶速度、月齡、是否添加副食品決定**，而每位寶寶在新生階段適用的奶嘴孔徑、尺寸也不太一樣



比較表	圓孔奶嘴	十字孔奶嘴
出乳方式	自然出乳	吸吮出乳
流速	固定流速	由寶寶吸吮控制出乳量
加裝⑤碟型吸管組	不可加裝	可加裝
尺寸	SS / S / M / L	S / M / L / XL
適用於	新生兒、添加副食品	新生兒、添加副食品、學飲階段

## Aspir 5.0超柔防脹氣奶嘴八段流速一覽表

圓孔	十字孔	流量	尺寸	月齡	建議對象
○		•	SS	0m <sup>+</sup>	★新生兒學習或吸吮較慢
○	+	•	S	0m <sup>+</sup>	★新生兒適用
○	+	••	M	3m <sup>+</sup>	3個月以上嬰兒適用
○	+	•••	L	6m <sup>+</sup>	添加一種副食品
	+	••••	XL	12m <sup>+</sup>	添加兩種以上副食品

💡 新生兒建議從圓孔SS或S尺寸開始，符合多數新生寶寶的吸吮需求，讓哺餵更順利

寶寶喝奶順不順，關鍵在於奶嘴是否貼合口型、吸得省力，Aspir 5.0超柔防脹氣奶嘴由婦幼專家研發，黃金柔軟度25°，**高回彈、不易扁塌，幫助寶寶順利完成「含、吸、吞」**三步驟，對吸吮力尚未成熟的新生兒特別友善，實際哺育者回饋接受度高達95%



## 產前產後用品準備清單

這是內部媽媽整理出最完整的待產清單，收下它，讓你的待產清單速速備齊！鐵粉們可依需求增減，準備完成可於框框內打勾

### 醫院待產包

#### 證件類：

- 孕婦健康手冊  健保卡  孕婦及配偶身分證

#### 衣物類：

- 束腹帶  拋棄式紙內褲或棉內褲  
 毛帽、襪子等保暖衣物  出院時產婦衣物、口罩

#### 媽媽用品：

- 看護墊  產褥墊  沖洗瓶  柔濕巾  
 羊脂膏  防溢乳墊  簡易盥洗用具

#### 嬰兒用品：

- 配方奶粉  新生兒尿布  嬰兒出院衣物

#### 其他用品：

- 手機  充電器  汽車安全座椅

### 媽媽用品

媽媽營養保健品：(可依個人狀況及醫師建議進行補充)

- 葉酸  蛋白質  鈣  綜合維他命  
 DHA  卵磷脂

#### 媽媽生活用品：

- 親子輔助墊  哺乳內衣  孕婦衣褲  手動/電動吸乳器  
 母乳儲存袋  外出媽媽包  居家哺乳衣

#### 媽媽清潔保養品：

- 妊娠霜

#### 其他好孕事：

- 月子規劃  彌月試吃

### 寶寶用品

#### 哺育用品：

- 大奶瓶4-6支  小奶瓶2-3支  安撫奶嘴  備用替換奶嘴  
 奶粉罐(袋)  定溫調乳器

#### 舒適衣著：

- 紗布肚衣  兔裝/蝴蝶衣  肚衣套裝  寶寶襪  
 包巾  肚圍  圍兜  護手套

#### 寢具用品：

- 寶寶被  嬰兒床  寢具組(床墊/床圍)  
 防踢被  防水尿墊

#### 沐浴護理：

- 澡盆/浴網  泡泡浴露  大浴巾  紗布澡巾/手帕  
 柔濕巾  乾濕兩用巾  嬰兒乳液  凡士林  
 棉花棒  指甲修護剪  吸涕器/鼻涕(屎)夾  體溫計/耳溫槍

#### 清潔物品：

- 奶瓶消毒鍋  奶瓶夾  水垢清潔劑  奶瓶清潔劑  
 奶瓶奶嘴刷  嬰兒洗衣精

#### 外出物品：

- 外出揹巾  嬰兒推車

# 年度熱門！育兒裝備明星商品一次看

幫你從「不知道怎麼選」到「選得超滿意」

 SIMBA



## 01. 世界奶瓶最高指標

蘊蜜鉑金PPSU防脹氣奶瓶

與婦幼專家聯合研發，Aspir 5.0智能減壓超柔防脹氣奶嘴專為新生兒打造，防嗝奶、防溢奶、防脹氣、好拍嗝。獨家首創！換個蓋一瓶8用，分階段儲乳、餵乳、學飲

## 02. 權威醫院嬰兒室指定使用

蘊蜜鉑金玻璃防脹氣奶瓶

搭配黃金軟度25°食品級白金矽膠，最近似媽媽乳房柔軟度，高回彈、不扁塌，新生兒接受度高達95%！親餵、瓶餵乳頭不混淆，嬰兒室搶時間餵奶就用這支

## 03. 秒吸安撫穩住小宇宙

扭扭圓型安撫奶嘴

這是一顆專為「接住情緒」而生的奶嘴，為寶寶量身打造「革命性5T安撫系統」，極輕量設計接受度更高達96%，附贈防塵蓋，開放式設計讓清潔更安心無死角

## 04. 毒物科醫師強力推薦

UDI H1 智能高效蒸氣烘乾消毒鍋

極致美型的專業微型除菌室！除菌率高達99.9%，業界唯一有效殺死腸病毒71型及11種有害細菌，蒸氣+烘乾一鍵完成只要47分鐘，免掀筒開蓋就能注水

## 05. 年銷破萬台泡奶旗艦機皇

智能六段式定溫調乳器S5 PRO

泡奶快狠準一鍵70°C，符合WHO建議的安心水溫，經實測100°C降溫至70°C只要1小時！半夜泡奶免預約隨時待命，40/50/60/70/85/98°C六段定溫，3.3L大容量

## 06. 高效率！專業泌乳師強力推薦

iFeed極美機超靜音電動吸乳器

雙邊同時使用吸力不減！15分鐘就能快速收工，按摩、吸乳各有八段力度選擇，擬泌乳師手感輕柔無痛排空，搭配超靜音馬達，夜間吸乳也不吵醒寶寶

## 07. 喝水升級配備！學飲秒上手

好樂飲PPSU防漏滑蓋學習水杯

新手爸媽實測99%成功學飲！專為學飲階段打造，搭載獨家專利Vigor防噴系統，讓寶寶小嘴輕含就能喝到水，搭配防漏滑蓋，摔了也不怕灑，讓寶寶從第一口就愛上喝水

## 08. 寶寶第一場的溫柔洗禮

嬰兒沐浴成長澡盆+浴網

新生兒洗澡走捷徑！澡盆搭配專屬浴網，穩穩支撐寶寶身體，單手就能輕鬆洗，嚴選高科技浮力內芯材質，超快乾不易發霉，大容量設計，0-6歲都能洗，從新生開始一盆用到大

## 09. 拒絕悶熱！一件會呼吸的寶寶衣

Air Upper 透氣棉包屁衣系列

針對嬌嫩的新生寶寶肌膚，選用極度親膚100%棉，由台灣在地職人織造，給寶寶全天舒適，高透氣、極柔軟、速乾不悶熱，讓寶寶彷彿置身感官「舒適圈」

## 10. 翻不倒的吃飯神器

美味曲奇副食品餐具系列

面對寶寶學吃飯的翻倒日常，美味曲奇碗以矽膠吸盤穩穩固定，牢牢吸住桌面，不怕推、不怕翻，搭配軟質湯匙不傷口腔，小口進食也友善，讓寶寶輕鬆度過副食品階段

## 11. 維持熱度，就是啾啾瓶

TEENYLITE 不鏽鋼保溫瓶系列

拒絕喝冷水，啾啾瓶是全家的行動茶水間，SUS316不鏽鋼長效保溫保冷，輕量化設計輕盈無負擔，配備提把能隨時騰出雙手，通勤、運動到親子外出隨手可提，全家人適用

## 12. 史上最美新生彌月禮盒

蘊蜜鉑金PPSU全能奶瓶禮盒

媲美精品的永續新生禮盒，極致收入4支超人氣鉑金PPSU奶瓶，符合寶實成長需求使用的①-④奶瓶配件，另附贈質感提袋，成為媽媽們最想收到的彌月禮

# 小兒科醫師聯合推薦奶瓶

## 10個新生兒哺育關鍵需求

- 1 高度還原母乳餵感**  
防脹氣奶嘴接近母乳觸感、柔軟度
- 2 智能防脹氣減壓系統**  
防嗆奶、防溢奶、好拍嗝
- 3 醫院月中指定使用**  
哺育成功率極高、親瓶餵不混淆
- 4 世界頂級PPSU原料**  
耐高溫197°C！無雙酚A&S、塑化劑
- 5 獨創！一瓶8用**  
換蓋滿足儲乳、餵乳、學飲階段
- 6 螺旋鎖定防漏結構**  
密封性極佳！70°C水溫也不漏
- 7 100%全程台灣製造**  
從生產到組裝皆由台灣大廠操刀
- 8 業界唯一批批檢驗**  
每批瓶身經由SGS檢驗無雙酚A&S
- 9 市售規格最齊全**  
奶嘴尺寸、容量支援各成長階段
- 10 全台市占率極高**  
約2000處經銷據點購買便利

### 經哺育者證實！ 有助提升哺育效率與成功率



\* 以上數據為100位哺育者使用滿意度調查顯示



# allongé

蘊蜜鉑金PPSU防脹氣奶瓶系列





# Aspir 5.0

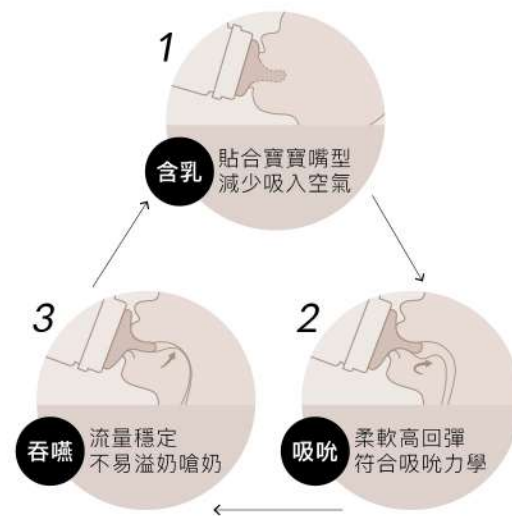
超柔防脹氣奶嘴



## 權威醫院月中指定使用

護理長分享：在嬰兒室協助新生兒餵奶時，得使用一支喝得順、防脹氣的奶瓶，才能有效分配時間照顧每位寶寶，在實際使用中，我們觀察到寶寶對**小獅王辛巴奶瓶**的接受度高、吞嚥順暢，讓**餵食過程更加順利**，也降低餵奶時的哭鬧與抗拒

小獅王辛巴 Aspir 5.0 奶嘴專為亞洲寶寶的吸吮習慣打造，協助寶寶自然完成「**含乳 → 吸吮 → 吞嚥**」的關鍵三步驟，順利建立穩定的哺乳節奏，流線型奶嘴設計，無需額外調整角度，即可自然貼合口型，大幅降低新手媽咪的使用門檻，輕鬆上手，寶寶也喝得更順



## 與婦幼專家聯合打造

### Aspir 5.0 超柔防脹氣奶嘴

黃金軟度25°造工！更近似乳房柔軟度

選用日本信越食品級白金矽膠25°極致造工，更接近媽媽乳房柔軟度，讓寶寶從親餵到瓶餵0銜接，乳頭不混淆，**新生兒接受度高達95%！**

乳頭不混淆的關鍵是什麼？

「觸感」、「貼合度」必須極近似媽媽乳房

| 觸感：25°食品級白金矽膠，高回彈不因吸吮而扁塌

| 貼合度：模擬乳房形狀，完美貼合寶寶嘴型，吸吮不費力，更降低喝進空氣，造成脹氣的可能

好拍嗝

不脹氣

不溢奶

不漏奶

# 榮獲。 世界九大設計獎肯定

蘊蜜鉑金PPSU防脹氣奶瓶系列



## 新進化！換個蓋一瓶8用 打破單一功能奶瓶的限制



- ① 儲乳瓶
- ▶
- ② 萬用瓶
- ▶
- ③ 奶瓶
- ▶
- ④ 把手奶瓶
- ▶
- ⑤ 吸管奶瓶
- ▶
- ⑥ 學習吸管杯
- ▶
- ⑦ 防漏滑蓋杯
- ▶
- ⑧ 即飲杯

擺脫傳統奶瓶僅有餵奶用法，蘊蜜鉑金PPSU防脹氣奶瓶**突破框架，打造只要換配件，一瓶高達8種用法的全能奶瓶**，更獲得世界各大設計獎項肯定，以下帶你認識8種強大用法！

- ① 儲乳瓶 | 一指提取新鮮母乳
- ② 萬用瓶 | 變身儲乳瓶/輔食罐/零食罐

- ③ 奶瓶 | 接受度最高！新手也能一餵上手
  - ④ 把手奶瓶 | 訓練獨立，開啟小手抓握力
  - ⑤ 吸管奶瓶 | 360°都能喝，吸吮不受限
  - ⑥ 學習吸管杯 | 奶瓶轉水杯零過渡期
  - ⑦ 防漏滑蓋杯 | 不噴！學飲成功率最高
  - ⑧ 即飲杯 | 大人、小孩都能用的時髦水杯
- 鉑金奶瓶更被譽為「**最聰明的奶瓶**」

## 百萬口碑好評推薦！每7秒賣1支



台灣製小獅王辛巴  
質感明顯就是不一樣

“  
很多網友媽媽們都推薦小獅王的奶瓶，用到現在，我和Adam還是會常常稱讚奶瓶，很美、很輕、使用的延續性也很厲害，有多達八種配件可以隨我們更換繼續陪伴Boba長大

—— 百萬Youtuber 莫彩曦



療癒自己的育兒生活  
就選小獅王辛巴

“  
我都是以親餵、瓶餵的交替模式，四胎用的都是小獅王辛巴，完全沒有過渡期！因為他們家的奶嘴尺寸很齊全，每個寶寶吸力強度不一樣時，也能有十字孔跟圓孔的選擇

—— 混血模特兒 MeiMei



allongé

蘊蜜質金玻璃奶瓶系列



## 高度還原母乳！接受度高達95%



儲乳瓶

萬用瓶

奶瓶

### 換蓋1瓶3用

三個看似簡單奶瓶配件卻意義深重，是多數新手媽媽偏愛的奶瓶用法

- ① 儲乳瓶 | 一指提取新鮮母乳
- ② 萬用瓶 | 變身儲乳瓶/輔食瓶/零食罐
- ③ 奶瓶 | 搭人人稱讚Aspir 5.0防脹氣奶嘴

### 台灣玻璃的硬實力

嚴選頂級α-33耐熱玻璃，不含雙酚A&S、塑化劑，耐高溫600°C，成為全台眾多公立醫院嬰兒室指定，小兒科醫師群專業推薦



## 權威醫院嬰兒室指定使用！



分擔老婆的辛苦  
親瓶餵完全沒問題

“  
在眾多選擇之後，我們選了小獅王質金奶瓶搭配的防脹氣奶嘴，讓木木一下就接受，在親瓶餵交替下完全沒問題，我也可以幫老婆分擔餵奶的辛苦，拍出嗝的那個瞬間真的很有成就感

”  
人氣主持人 KID



常常準備拍嗝時  
就已經嗝出來了

“  
之所以選質金奶瓶的第一點就是外觀很美！還有可愛的杏茶色調讓人看了很舒服，以及奶瓶細節滿滿，如奶瓶瓶蓋打開隨手放也不怕滾動，以及有特殊螺旋鎖定結構，70°C泡奶也不會漏

”  
風格部落客 李柔



# UDI H1

智能高效蒸氣烘乾消毒鍋



## 奶瓶消毒專家！除菌率達**99.9%**



### 蒸氣+烘乾只要**47分鐘**

烘乾效能提升20%，大氣流極速烘乾，超高效熱流循環，徹底烘乾不殘留水滴，獨家自動模式可依需求調整烘乾時間，物品再多也烘得乾

### 滅菌力最強！細菌界的終結者

擁有專業級360°Cyclo-steam殺菌技術，經實驗證實，有效殺死腸病毒71型及沙門氏菌、李斯特菌、阪崎腸桿菌等11種新生兒常見有害細菌



## 媽媽一致好評：功能完勝他牌蒸氣消毒鍋！



### 無敵時尚的消毒鍋 就選UDI H1

“  
時尚雜誌Vogue讚譽的UDI H1放在家中，就像一個藝術精品，和我們的居家配色太match了！直接掀開上蓋就能直接注水，不用東挪西移，對於我們來說真的非常方便

”

—— 時髦明星媽咪 許維恩



### 功能實用和美感 不需要二選一

“  
真的沒有想過奶瓶消毒鍋可以這麼美，不僅漂亮又有超大容量，一次可以把一整天的奶瓶都消毒好，倒水也只要把上蓋打開，比起傳統需要移動筒身的設計方便好多

”

—— 生活風格媽咪 Kiki



# PREMIUM S5 PRO

智能六段式定溫調乳器



## 夜奶神器一鍵70°C！10秒泡好奶



### WHO建議70°C泡奶水溫

世界衛生組織建議以70°C水溫沖泡配方奶，可大幅降低阪崎腸桿菌的感染，及低溫泡奶導致細菌感染，甚至引發細菌性腸胃炎的問題，而泡完的70°C奶水，可透過沖水降溫後再給寶寶喝

### 實測100°C→70°C只要1小時

新生兒約3至4小時喝一餐，市售調乳器需7至8小時才能完成降溫，智能六段式定溫調乳器S5 PRO經實測，從100°C降溫至70°C只需1小時！一天六餐的育兒日子，一定要為自己選擇最快的泡奶方式



## 快狠準一鍵70°C！年銷破萬台泡奶旗艦機皇



按一鍵即時泡好70°的奶  
半夜也不怕泡錯

“  
寶寶一秒都餓不得，還好有S5 PRO智能定溫調乳器，按一鍵就可以即時泡好70°的奶，而且煮沸後降溫速度超級快！液晶介面簡單又明瞭，還有貼心的夜燈設計，真的是新手媽媽非常需要的泡奶神器

”

—— 美妝部落客 夏曼娣



這台就是泡奶神器  
泡了ㄟㄟㄟ超省時又省力

“  
從月中回來就已經開始使用小獅王辛巴S5 PRO，可以直接設定你要的溫度，泡奶立刻有70°C的水溫，完全不用再另外煮沸水，或者量溫度來調配奶，3.3L的大容量喝一天也夠用

”

—— 實力暢銷歌手 李千娜



# iFeed

極美機超靜音電動吸乳器



## 高效、無痛！猶如妳的貼身泌乳師



### 雙邊同時提高**1**倍效率

採智控微型強力馬達，可單邊可雙邊吸力不減半，如奶量較多或有雙邊需求，可選配單邊配件即可升級為雙邊吸乳器，15分鐘快速收工！

### 按摩、吸乳各**8**段吸力

按摩、吸乳皆擬泌乳師不同按壓頻率及力度，按摩後再吸乳，讓擠乳更有效率，8段力度選擇可依不同時間、哺乳階段調整。搭載超靜音馬達，擠乳時宛如手機震動般，不吵醒寶寶

💧 按摩：微振按摩，高頻率疏通乳腺



💧 吸乳：擬真實吸乳節奏，引出乳汁



## 用過最好用的吸乳器就是 #iFeed極美機



媽媽也能舒服優雅的  
沉浸式吸乳

“好險有這台iFeed電動吸乳器，讓我順利擠出奶！原本月中前不太會手動擠奶，後來泌乳師推薦我iFeed，按摩模式三分鐘再換成吸奶模式，使用後果然讓我擠出大量的乳汁

”

服飾主理人 breadbrod



真的沒想到擠乳  
可以這麼輕柔無痛

“讓我的哺乳人生更順暢，擠奶不再手痠！非常舒服也不會拉扯乳頭，搭配雙邊一起用效率超好，也不怕深夜吵醒老公和寶寶，輕輕鬆鬆就能吸好吸滿

”

平面模特兒 渝柔

親愛的你：  
謝謝你用心讀完這本手冊  
在每一頁的翻閱中  
我們彷彿也陪你走了一段成為媽媽的路  
成為媽媽的路  
從來沒有標準答案  
但每一次願意準備  
就是最美的勇氣

願這些內容  
成為你孕期裡的一盞小燈  
提醒你「你已經做得很好了」  
未來的日子裡  
如果你需要幫忙  
想找人說說話  
或者只是想收到一點鼓勵與祝福  
歡迎加入我們的 LINE VVIP  
我們，會一直在這裡陪你

時刻愛用標記 @simba\_tw  
LINE好友加入通道



美弗實業股份有限公司 | www.simba.com.tw | 886-4-26300333

f 小獅王辛巴 Simba | LINE @simbababy | Instagram simba\_tw

Copyright © 2025 美弗實業股份有限公司 | All Rights Reserved



小獅王辛巴官方旗艦店

### 孕媽咪獨享 4大補助「金」喜送

結帳輸入折扣碼 最高現折\$888

#### 一次備齊產後所有必需

買待產組/奶瓶消毒鍋/調乳器

結帳輸入  
BIRTH

現折  
\$888

最高10%折抵  
不與所有折扣  
活動併用



#### 權威醫院唯一指定

買PPSU/玻璃寬口奶瓶組

結帳輸入  
BABY

現折  
\$388

最高15%折抵  
不與所有折扣  
活動併用



#### 百萬媽咪回購TOP1

買柔濕巾/兩用巾/奶瓶清潔劑箱購組

結帳輸入  
MOM

現折  
\$488

最高10%折抵  
不與所有折扣  
活動併用



#### 孕媽咪獨享首購好孕禮

結帳輸入  
GIFT

免費兌換

單筆消費滿\$3599  
結帳輸入折扣碼【GIFT】  
即可免費兌換  
玻璃寬口奶瓶180ml



馬上加入「小獅王辛巴」會員  
下載APP領取\$1000限量育兒金



立即掃我

詳細活動內容以「小獅王辛巴官方旗艦店APP」公告為準，小獅王辛巴保有活動異動、暫停之權利



SIMBA