SIMBA

270ml 防噴吸管型

TEENYLITE把手吸管不鏽鋼保溫瓶 使用說明書

各部位名稱

※使用前請先確認本產品各部位配件是否齊全
※請妥善保管說明書並詳細閱讀，以便正確使用

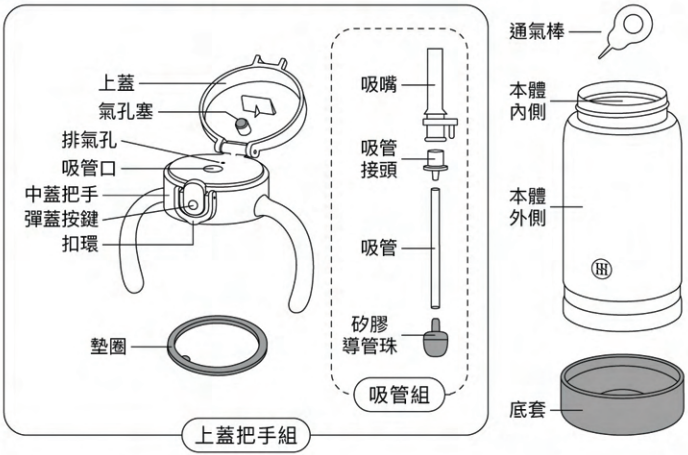

配件名稱	材質名稱	耐冷耐熱溫度
上蓋、中蓋把手、扣環 吸管接頭、通氣棒	聚丙烯	-20℃~+100℃
氣孔塞、墊圈 吸嘴、吸管	矽膠	-20℃~+120℃
彈蓋按鍵	丙烯腈-丁二烯-苯乙烯	-20℃~+100℃
底套	矽膠	-20℃~+200℃
矽膠導管珠	矽膠、SUS304不鏽鋼	-20℃~+120℃
本體內側 本體外側	SUS316不鏽鋼 SUS316不鏽鋼、丙烯酸樹脂烤漆塗層	

各配件拆卸及組裝方法

氣孔塞及墊圈

放入對應位置
並確實壓緊

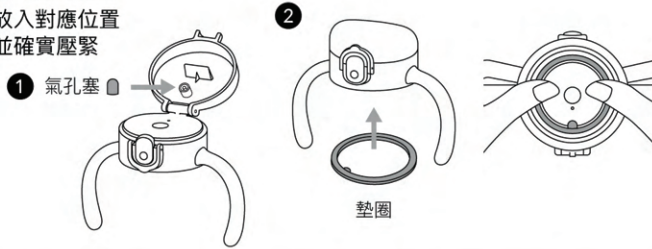

吸管組

吸管組依序組裝

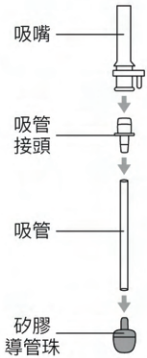

1 使用前請以通氣棒疏通
吸嘴防噴瓣膜及排氣孔

2 吸管組由內向外
對準卡榫對應位置

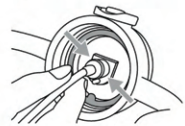

3 將吸嘴往上拉出至緊密
完全貼合吸管口卡榫處

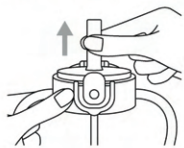

4 將排氣管對準卡榫
並按壓至緊密

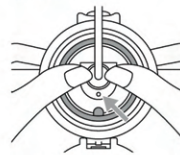

底套

安裝於本體底部
並確實套緊

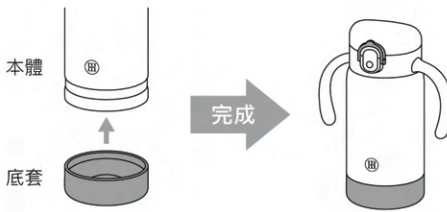

使用方法

⚠盛裝飲品請勿超過最高刻度

若盛裝過量飲品，旋緊上蓋把手組時可能導致飲品滲漏、溢出，造成燙傷等危險

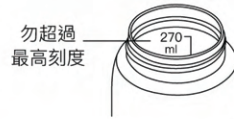

為達到最佳保溫保冷效果，使用前請先加入少量熱水(冷水)進行預熱(冷)放置30秒至1分鐘後倒出，再重新注入熱水(冷水)即可加強保溫保冷效果

解鎖扣環及開啟上蓋使用方法

扣環向下為解鎖

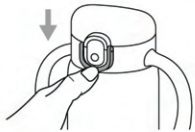

按壓彈蓋按鍵開啟上蓋

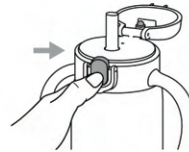

準備飲用時

請先確認本產品為直立狀態
扣環向下解鎖，按壓彈蓋按鍵開啟上蓋
雙手握住把手從吸嘴吸飲

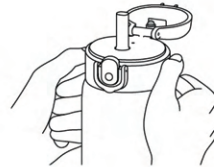

⚠請勿盛裝40℃以上飲品，並由大人陪同使用，以防燙傷等危險

飲用完畢後

請先確認本產品為直立狀態
蓋上上蓋直到發出「喀」聲
並將扣環向上鎖定確實關閉

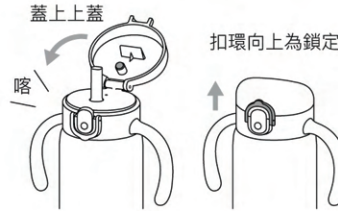

清洗與保養

- 為避免異味、汙垢殘留、發霉等情形產生，且為使本產品能長久使用，請務必於每次使用後以中性清潔劑搭配軟質海綿洗淨，拭乾水分避免留下水漬，使其充分乾燥並置於陰涼乾燥處存放
- 請勿使用鋼刷、菜瓜布等尖銳器具刷洗本體，以免漆面受損，造成本體內外側刮傷損壞，或使瓶身及瓶底貼紙脫落
- 請勿使用含氯的漂白劑、去光水、拋光粉、酒精等強酸鹼清潔液清洗本體，以免導致漆面受損
- 請勿將本產品之本體浸泡在水中
- 氣孔塞、墊圈、吸嘴、吸管、矽膠導管珠外膜及底套為矽膠材質，洗淨後務必拭乾水分並存放於乾燥環境，以免因置放於潮濕環境、溫度等條件下孳生黑色霉斑，如出現霉斑請以中性清潔劑洗淨，若仍無法清除，請立即更換新品
- 本產品全配件可拆洗，但需注意不可遺失，並於清洗後確實裝回正確位置，以免影響正常使用
- 在使用與清洗時，需注意勿將手指放入吸管口，以免卡住造成受傷
- 請避免與有機溶劑同放，或放置於有甲醛環境的新木櫃內，亦或手上沾有油脂或其他化學清潔液體或與保養品接觸，可能影響瓶身漆面質變，導致漆面脫落或軟化

如本體內側附著紅色鏽斑或水垢時之清理方法

- 使用過程中由於水質、礦物質等可能導致本體內側附著紅色鏽斑或水垢，如有此情形，請於溫水中加入白醋（10：1 比例），並將其倒入本體內放置約30分鐘，搭配軟質海綿洗淨後再使用

使用須知

- 本產品供食品接觸用途，並可重複使用
- 本產品為飲品保溫保冷用，請勿使用於其他用途
- 初次使用前請先以中性清潔劑，搭配軟質海綿洗淨
- 氣孔塞、墊圈及吸管組為消耗品，如有表面損傷或不平整之情形屬於正常損耗現象，請購買配件更換
- 請勿任意撕除瓶身及瓶底貼紙，以免造成漆面受損或影響保溫保冷效果
- 矽膠配件本身易吸色吸味，飲品可能含有色素，使用後請盡快清洗乾淨，如因殘留導致吸色則不影響使用
- 真空層內部有水聲時，請立即更換新品
- 本產品如有變形、破損等情形，請立即更換新品

警告

- 內附除味劑，使用前請務必取出，以免嬰幼兒誤食等危險發生
- 請勿讓嬰幼兒獨自使用，應由大人陪同在旁，以免發生危險
- 如將配件拆下，務必妥善保存，以防嬰幼兒誤食之危險
- 請勿放入微波爐加熱或其他電子產品中使用，以免引起火花等危險
- 請勿靠近或放置於瓦斯爐、電暖爐或電磁爐等高溫火源處，以免造成火災或使本產品變形、變色和漆面受損等情形產生
- 請勿煮沸，或使用洗碗機、烘碗機、紫外線、消毒鍋等進行消毒烘乾
- 請勿將本產品摔落在地上或遭受強烈撞擊，以免導致變形、漆面受損、損壞等，影響本產品之保溫保冷效果
- 請勿將本產品和電腦、相機等精密儀器一起搬運，以免滲漏造成電子產品受損
- 請勿盛裝精油或非食品類的液體，以免產生質變
- 請勿自行改造、分解與維修本產品
- 行走時或汽車行進間，請勿使用本產品，以免嗆到或燙傷等危險

注意事項

- 吸嘴為矽膠材質，本身具沾黏特性，可能會使吸嘴防噴瓣膜或排氣孔沾黏，使用前請洗淨雙手，使用通氣棒疏通吸嘴防噴瓣膜及排氣管兩側切孔，以確保達最佳吸吮狀態，並妥善保存通氣棒
- 請務必使用本產品專屬矽膠導管珠，以免本體內側碰撞導致受損
- 瓶身表面為特殊烤漆，受到任何外力硬物碰撞或摩擦皆會造成漆面受損，請小心使用
- 本產品及配件會因使用習慣、使用頻率等變深或變黃，屬正常現象

- 請勿盛裝40℃以上飲品，並由大人陪同使用，以防燙傷等危險
- 請勿盛裝乾冰、碳酸飲料、茶葉、果汁、乳製品及湯品等
- 請務必安裝本產品專屬氣孔塞、墊圈、吸管組及底套於正確位置
- 本體若盛裝較少飲品，可能會使保溫保冷效果變差
- 如欲盛裝冰塊，請務必敲成比杯口小的塊狀，再置入本產品，以免本體變形造成飲品滲漏等情形發生
- 盛裝飲品請儘早飲用完畢，以免飲品長時間置於本產品中，使內容物腐敗變質而產生氣體，開啟上蓋時可能造成飲品噴濺等危險
- 在瓶身傾斜狀態或靠近臉部時，請勿開啟上蓋，以免因壓力噴濺導致燙傷等危險
- 盛裝飲品後請將杯口殘留之飲品擦拭乾淨再旋緊上蓋把手組，扣環向上鎖定並將本產品倒置，確認飲品無外漏後再使用
- 飲用完畢後請儘速蓋上上蓋並將扣環向上鎖定，以免影響保溫保冷效果
- 攜帶本產品時請確實將扣環向上鎖定，以免導致飲品滲漏、溢出，造成燙傷等危險
- 請勿用指甲及堅硬物品刮摳本體，以免造成漆面受損

簡易問題排除

問題點	原因	因應方式
漏水	上蓋把手組未確實旋緊	請確實將上蓋把手組旋緊
	上蓋未確實蓋緊	請確實蓋緊上蓋並將扣環向上鎖定
	飲品盛裝過量	最多盛裝至最高刻度270ml之位置
	氣孔塞/墊圈/吸管組未確實組裝或鬆脫	請確實安裝於正確位置並壓緊，吸管組需互相套疊到底，以免鬆脫導致漏水
	氣孔塞/墊圈/吸管組耗損	請定期更換配件
吸飲不易	吸嘴防噴瓣膜/排氣孔沾黏或未確實組裝	使用通氣棒疏通；吸管組需互相套疊到底，以免鬆脫導致吸飲不易
氣孔塞、墊圈吸管組變色	附著汙垢、發霉	請以中性清潔劑洗淨，若仍無法清除，請立即更換新品
散發異味	飲品氣味殘留	
本體內側變色	附著汙垢	請以中性清潔劑，搭配軟質海綿洗淨
	附著紅色鏽斑	請於溫水中加入白醋(10:1比例)，並將其倒入本體內放置約30分鐘，搭配軟質海綿洗淨後再使用
	附著水垢	
保溫保冷效果變差	曾遭受撞擊導致受損	請立即更換新品
	本體盛裝較少飲品	請增加飲品，可以提升保溫保冷效果
	上蓋把手組未確實旋緊	請確實將上蓋把手組旋緊
	上蓋未確實蓋緊	請確實蓋緊上蓋並將扣環向上鎖定

• 非上述任一項情形時，請電洽客服中心詢問，客服專線：886-4-26300333
服務時間：週一～週五 08:30-12:00、13:00-17:30

保證書

- 依消費者保護法第二十五條，企業經銷者對消費者保證商品或服務品質時，應主動出具畫面保證書，由經銷商售出者，填妥經銷商之名稱、地址、交易日期，再交由顧客收執

保固內容

- 不鏽鋼保溫瓶本體之保溫保冷效力，自購買日起正常使用下，保固一年
- 以下情況均不屬保固範圍：氣孔塞/墊圈/吸管組/底套等配件耗損、本體外側褪色/刮傷/漆面受損、天災或人為因素造成的摔落/碰撞/損傷引起的保溫保冷失效
- 網路購買者，必須有經銷商填妥購買日期並加蓋店章，實體通路購買者，須由經銷商填妥購買日期並加蓋店章，方始有效，並請妥善保管保證書；若為空白資料，一律以過保固期處理
- 在保固服務期滿後或在保固範圍外的檢測或更換配件，本公司將視情形酌收檢測費用
- 產品保固僅限於台灣地區，含澎湖、金門、連江
- 商品送回原廠檢測時，請隨保溫瓶附上此保證書；無提供者，將以瓶底製造號碼貼紙之出產年度首日計算，作為檢測收費依據

<table>
<tr><td rowspan="2">保證期間</td><td>產品編號</td><td>期間(自購買日期起)</td><td rowspan="2">製造號碼</td><td rowspan="2">標示於本體底部</td></tr>
<tr><td></td><td>一年</td></tr>
<tr><td>購買日期</td><td colspan="2">年　　月　　日</td><td colspan="2">經銷商確認章(應包含店名、店址、電話)</td></tr>
<tr><td rowspan="2">顧客資料</td><td colspan="2">先生 / 小姐</td><td colspan="2" rowspan="2">※請務必蓋章且保留本保證書，保證方為有效</td></tr>
<tr><td colspan="2">電話：
地址：</td></tr>
</table>